
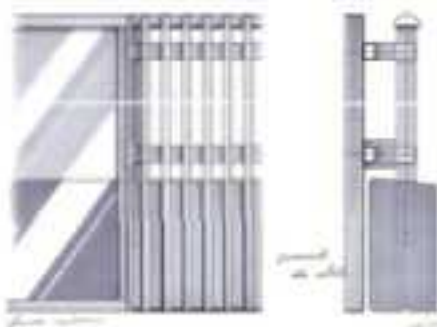





SHADE

シェード/シェードGR

ユニットモスラブ下まで伸ばして使う、
無機質な質感のアルミタイプと、
木のぬくもりをプラスした木目調タイプ。
建物全体をスッキリしたイメージに演出。



Color Variation
Material: Aluminum



© 2014 SHIMIZU SEIKO CO., LTD.

